



# TABLĂ CUTATĂ TRAPEZOIDALĂ



## SINUS 40

PROFIL PENTRU ACOPERȘURI, FAȚADE ȘI HALE ARCUITE

### PARAMETRI TEHNICI



Lățime totală: 1085 mm  
Lățime utilă: 965 mm



Lungime: 0,5 m - 13,5 m  
Masa pe suprafață: 4,42 kg/m<sup>2</sup> - 11,34 kg/m<sup>2</sup>



Panta acoperișului de la 8°



Grosime material: 0,5 mm - 1,25 mm

O noutate în portofoliul nostru și, în esență, o noutate pe piața slovacă, este posibilitatea rotunjirii acestui profil trapezoidal de la o rază de  $r = 2$  m. Profilul rotunjit în acest fel are o gamă largă de utilizare. Grație profilului sinusoidal, poate fi folosit la acoperirea hanelor mari arcuite, în timp ce raza tablelor este adaptată structurii de oțel pregătite în prealabil. În trecut au fost construite un număr mare de astfel de construcții, iar învelișul actual (în principal panouri din fibră de sticlă) nu-și mai îndeplinește funcția. De aceea vă oferim soluția ideală pentru schimbarea lor. Sinusul arcuit poate fi folosit și ca magazie pentru lemne, garaj pentru motocicletă și mașină, învelitoare pentru containere, mașini și utilaje agricole. Cu o grosime de 1 mm și o rază de 2 m, acest profil este chiar autoportant.

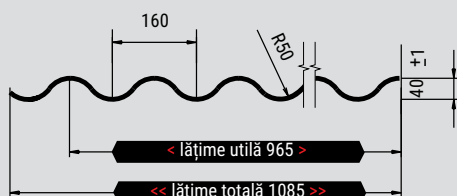


#### POSIBILITATEA ROTUNJIRII DE LA O RAZĂ DE $r = 2$ m

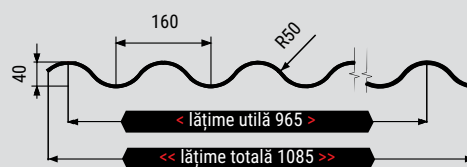
Ca noutate în gama de profile trapezoidale este profilul SINUS. Profilul tradițional sinusoidal cu înălțimea cutei de 40 mm, poate fi utilizat în multe scopuri: ca acoperiș, dar și ca profil de fațadă atractiv. Se poate realiza și cu folie anticondens DRIPSTOP.



#### PROFIL ROTUNJIT




#### PROFIL ONDULAT












































Grosime	Greutate pentru lățime totală	Culoare RAL	DRIPSTOP	Utilizare	Lungime
0,50 mm	4,42 kg/m <sup>2</sup>	PZ PL 9002 PL 9006 PL 7035 PL 7037 PL PM HB 7016 PL PM HB 9005 PL 6005 PL PM HB 6009 PL 5010 PL PM HB 8004 PL 3011 PL PM HB 3009 PL PM HB 8017 PL DREVO DEKOR	✓	profil de perete profil de acoperiș	500 - 8000 mm
0,60 mm	5,35 kg/m <sup>2</sup>	PZ PL 9002 PL 9010 PL 9006 PL 7016 PL 6011	✓	profil de perete profil de acoperiș	500 - 8000 mm
0,70 mm	2,57 kg/m <sup>2</sup>	ALUMINIU 7016 ALUMINIU 8004 ALUMINIU 8017	✓	profil de perete profil de acoperiș	500 - 13500 mm
0,70 mm	6,27 kg/m <sup>2</sup>	PZ PM 7016 PM 8004 PM 8017	✓	profil de perete profil de acoperiș	500 - 13500 mm
0,75 mm	6,73 kg/m <sup>2</sup>	PZ PL 9002 9006 7035 7037 7016 3009 8017 6005 5010	✓	profil de perete profil de acoperiș	500 - 13500 mm
0,88 mm	7,93 kg/m <sup>2</sup>	PZ PL 9002	✓	profil de perete profil de acoperiș	500 - 13500 mm
1,00 mm	9,03 kg/m <sup>2</sup>	PZ PL 9002	✓	profil de perete profil de acoperiș	500 - 13500 mm
1,25 mm	11,34 kg/m <sup>2</sup>	PL 9002	✗	profil de perete profil de acoperiș	500 - 13500 mm

PZ = Galvanizat PL = Poliester lucios 25 μm PM = Poliester mat 25 μm HB = Poliester mat HB 50 μm



## NUANȚE DE CULORI

<b>0,50 mm</b>	 RAL 9002 ALB	 RAL 9006 ARGINTIU	 RAL 7035 GRI DESCHIS	 RAL 7037 GRI	 RAL 7016 GRI	 RAL 9005 NEGRU	 RAL 3011 ROȘU	 RAL 3009 ROȘU MARONIU	 RAL 8004 CĂRĂMIZIU	 STEJAR AURIU	 RAL 8017 MARO	 RAL 6009 VERDE ÎNCHIS	 RAL 6005 VERDE	 RAL 5010 ALBASTRU	 ZINC	
<b>0,60 mm</b>	 RAL 9010 ALB	 RAL 9002 ALB	 RAL 9006 ARGINTIU	 RAL 7016 GRI	 RAL 6011 VERDE	 ZINC										
<b>0,70 mm</b>	 ALUMINIU RAL 7016 GRI	 ALUMINIU RAL 8017 MARO	 ALUMINIU RAL 8004 CĂRĂMIZIU		 ZINC											
<b>0,75 mm</b>	 RAL 9002 ALB	 RAL 9006 ARGINTIU	 RAL 7035 GRI DESCHIS	 RAL 7037 GRI	 RAL 7016 GRI	 RAL 3009 ROȘU MARONIU	 RAL 8017 MARO	 RAL 6005 VERDE	 RAL 5010 ALBASTRU	 ZINC						
<b>0,88 mm</b>	 RAL 9002 ALB	 ZINC														
<b>1,00 mm</b>	 RAL 9002 ALB	 ZINC														
<b>1,25 mm</b>	 RAL 9002 ALB															
<b>1,50 mm</b>	 RAL 9002 ALB															