



T 12

PROFIL TRAPEZOIDAL

PARAMETRI TEHNICI



Lățime totală: 1150 mm
Lățime utilă: 1111 mm



Lungime: 0,5 m - 6 m
Masa pe suprafață: 4,17 kg/m² - 8,52 kg/m²




Pantă acoperiș: de la 8°



Grosime material: 0,5 mm - 1,00 mm

Profilul trapezoidal T-12 este unul dintre cele mai noi și cele mai vândute profile pe care le producem. La acest profil, înălțimea cutei este de 12 mm. Se folosește ca profil de acoperiș și de fațadă. Se poate folosi cu succes și la renovarea acoperișului, fără a fi nevoie de schimbarea leațurilor. Datorită formei simetrice, putem folosi acest profil în construcția de case familiale, garaje, magazii de grădină, foisoare, anexe sau împrejmuiri.



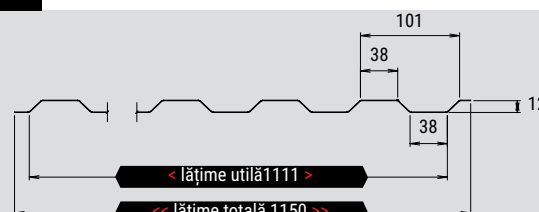
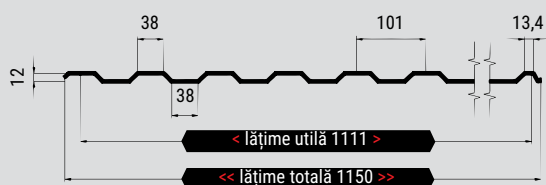
În partea de jos se poate aplica folia anticondens.



PENTRU ACOPERIȘURI ȘI FAȚADE

STANDARD

REVERS



Grosime	Greutate pentru lățime totală	Culoare RAL	DR!PSTOP	Utilizare	Placă transparentă	Lungime
0,50 mm	4,17 kg/m ²	PZ PL 9002 PL 9006 PL 7035 PL 7037 PL PM HB 7016 PL PM HB 9005 PL 6005 PL PM HB 6009 PL 5010 PL PM HB 8004 PL 3011 PL PM HB 3009 PL PM HB 8017 DREVO DEKOR	✓	profil de perete profil de acoperiș	✗	500 - 6000 mm
0,60 mm	5,04 kg/m ²	PZ PL 9002 PL 9010 PL 9006 PL 7016 PL 6011	✓	profil de perete profil de acoperiș		500 - 6000 mm
0,70 mm	2,07 kg/m ²	ALUMINIU 7016 PM 8004 PM 8017	✓	profil de perete profil de acoperiș		500 - 6000 mm
0,70 mm	6,00 kg/m ²					
0,75 mm	6,35 kg/m ²	PZ PL 9002 9006 7035 7037 7016 3009 8017 6005 5010	✓	profil de perete profil de acoperiș		500 - 6000 mm
0,88 mm	7,48 kg/m ²	PZ PL 9002	✓	profil de perete profil de acoperiș		500 - 6000 mm
1,00 mm	8,52 kg/m ²	PZ PL 9002	✓	profil de perete profil de acoperiș	500 - 6000 mm	

PZ = Galvanizat PL = Poliester lucios 25 μm PM = Poliester mat 25 μm HB = Poliester mat HB 50 μm