




# TABLĂ CUTATĂ TRAPEZOIDALĂ

În prezent producem 10 tipuri de profile trapezoidale. În funcție de forma și proprietățile lor de construcție, acestea au întrebuințări multiple și sunt împărțite în fațade, acoperișuri și profile structurale (de susținere) trapezoidale. Sunt produse pe linii tehnologice noi și moderne, ce asigură o mare precizie și viteza de fabricație. Controlul riguros al întregului flux de producție garantează calitatea produselor. Producția are loc prin modelarea la rece a tablei din oțel, zincată și revopsită cu un strat de ZINC peste standard, care asigură o foarte bună protecție împotriva coroziunii. Tabla este în continuare pasivată (cromată) și tratată, în faza finală, cu un strat dublu de poliester. Tabla cutată trapezoidală se fabrică la diferite grosimi (de la 0,50 la 1,50 mm), în funcție de profil și de posibilitățile liniei trapezoidale specifice. Ca și în cazul țiglei metalice, tabla cutată trapezoidală se poate produce în trei finisaje diferite de suprafață: LUCIOS, MAT și HB50 MAT, care diferă între ele prin cantitatea de vopsea folosită, metoda de aplicare și nu în ultimul rând, prin garanție. Învelitorile lucioase și mate au o garanție de 10 ani, iar tratamentul premium HB50 MAT are o garanție de până la 30 de ani. Tabla cutată trapezoidală poate fi fabricată și din aluminiu de grosime de 0,70 mm, ceea ce îi extinde garanția până la 60 de ani.










































CALITATE  
SUPERIOARĂ

## GROSIMI ȘI CULORI - TABLĂ CUTATĂ TRAPEZOIDALĂ

GROSIME	STEPRO	SINUS 40	T-05	T-12	T-18	T-30	T-35	T-50	T-85	T-153
0,50 mm	✓	✓	✓	✓	✓	✓	✓	✓	✗	✗
0,60 mm	✓	✓	✓	✓	✓	✓	✓	✓	✗	✗
0,70 mm aluminiu	✓	✓	✓	✓	✓	✓	✓	✓	✓	✗
0,75 mm	✓	✓	✓	✓	✓	✓	✓	✓	✓	✓
0,88 mm	✗	✓	✗	✓	✓	✓	✓	✓	✓	✓
1,00 mm	✗	✓	✗	✓	✓	✓	✓	✓	✓	✓
1,25 mm	✗	✓	✗	✗	✗	✗	✗	✓	✓	✓
1,50 mm	✗	✗	✗	✗	✗	✗	✗	✗	✗	✓



## NUANȚE DE CULORI

<b>0,50 mm</b>	 RAL 9002 ALB	 RAL 9006 ARGINTIU	 RAL 7035 GRI DESCHIS	 RAL 7037 GRI	 RAL 7016 GRI	 RAL 9005 NEGRU	 RAL 3011 ROȘU	 RAL 3009 ROȘU MARONIU	 RAL 8004 CĂRĂMIZIU	 STEJAR AURIU	 RAL 8017 MARO	 RAL 6009 VERDE ÎNCHIS	 RAL 6005 VERDE	 RAL 5010 ALBASTRU	 ZINC
<b>0,60 mm</b>	 RAL 9010 ALB	 RAL 9002 ALB	 RAL 9006 ARGINTIU	 RAL 7016 GRI	 RAL 6011 VERDE	 ZINC									
<b>0,70 mm</b>	 ALUMINIU RAL 7016 GRI	 ALUMINIU RAL 8017 MARO	 ALUMINIU RAL 8004 CĂRĂMIZIU		 ZINC										
<b>0,75 mm</b>	 RAL 9002 ALB	 RAL 9006 ARGINTIU	 RAL 7035 GRI DESCHIS	 RAL 7037 GRI	 RAL 7016 GRI	 RAL 3009 ROȘU MARONIU	 RAL 8017 MARO	 RAL 6005 VERDE	 RAL 5010 ALBASTRU	 ZINC					
<b>0,88 mm</b>	 RAL 9002 ALB	 ZINC													
<b>1,00 mm</b>	 RAL 9002 ALB	 ZINC													
<b>1,25 mm</b>	 RAL 9002 ALB														
<b>1,50 mm</b>	 RAL 9002 ALB														